

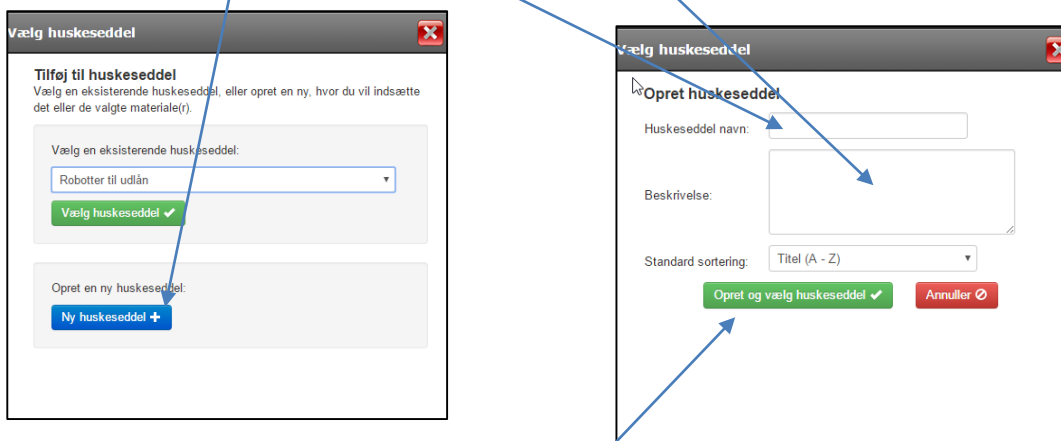
Brug af huskeseddel

I eksemplet herunder er der foretaget en fritekst søgning på robotter. I søgefilteret er valgt "Materialesæt"
Søgeresultatet ønskes gemt som en **huskeseddel**.

1. Klik på den gule lap med + tegnet



2. Vælg Ny huskeseddel – Skriv en titel og en beskrivelse

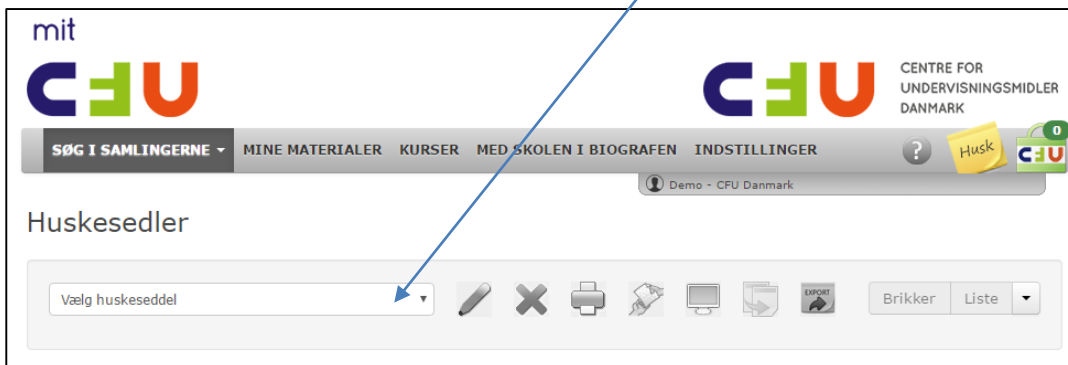


3. Klik herefter på "Opret og vælg huskeseddel"

4. Når du skal se de huskesedler du har oprettet / gemt klikker du på den gule "post-it" "Husk"



5. Her kan du på "drop-down" listen vælge en af dine gemte huskesedler (gemte søgeresultater)



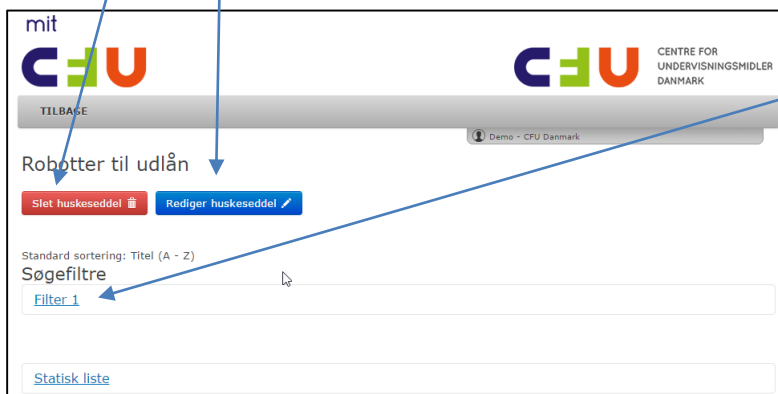
6. Når du har valgt huskeseddel har du en række funktioner til rådighed

Rediger – Slet – Print/PDF – Del link – Vis slideshow - Kopier- Eksport



Redigering af eksisterende huskeseddel / ændring fra dynamisk liste til statisk liste

1. Klik på blyanten
2. Du kan nu:
 - a. Slette huskesedlen
 - b. Redigere huskesedlens titel og beskrivelse

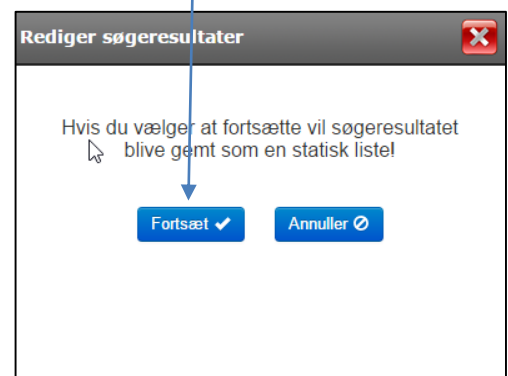


- c. Ændre din huskeseddel til en statisk liste

- c. Klik på "Filter 1"



- d. Vælg "Konvertér til statisk liste"
- e. Vælg "Fortsæt"



Når du har konverteret din liste til statisk liste vil huskelisten ikke blive opdateret med nye titler, men til gengæld kan du lave en statisk liste hvor du udvælger de titler, som har din interesse.

Man kan vælge at bevare en eksisterende huskeseddel, og kopiere denne – og så ændre kopien til en statisk liste. Se i skærmdumpet på næste side, hvordan du kan fravælge titler, du ikke ønsker at have på listen.

mit
CFU CENTRE FOR
UNDERVISNINGSMIDLER
DANMARK

TILBAGE

Demo - CFU Danmark

Huskeseddel: Robotter til udlån

Slet huskeseddel Rediger huskeseddel

Gem Vælg alle Fravælg alle

- Bee-Bot
- Dash & Dot
- Green City
- LEGO Education - WeDo
- Mini iPad
- Pro-Bot
- Bordtennisrobot
- Frilæsning 3.A
- Ko
- Mindstorms Education, NXT
- Mr Robot Man

3. Herover ses den statiske liste, hvor der er mulighed for at fravælge titler, der ikke ønskes
Husk at slutte med "Gem"
4. Det er IKKE muligt at ændre en statisk liste tilbage til en dynamisk liste, og derfor er det en god ide at lave statiske lister ud fra en kopi af din huskeseddel
5. Når du har lavet en statisk liste ligner den de andre huskesedler, så det er en god ide at tilføje i huskesedlens titel eller beskrivelse, at det er en statisk liste.

Huskesedler

Titel (A - Z)

Robotter til udlån (statisk)

Brikker Liste

	Bee-Bot - 6 sæt Udgiver: Hippomini Udgivelsesår: 2015		Bordtennisrobot Udgivelsesår: 2008
	Dash & Dot - 4 sæt Udgiver: Blue Ocean Robotics Udgivelsesår: 2015		Green City Udgiver: Lego Udgivelsesår: 2014
	LEGO Education - WeDo Udgiver: Mikro Værkstedet Udgivelsesår: 2011		Mindstorms Education, NXT Udgiver: Lego Udgivelsesår: 2008

Side 1 af 2 [Næste](#)



Slette en huskeseddel

1. Du kan have så mange huskesedler du har brug for. Det kan ind imellem være en god ide at slette huskesedler, som du ikke længere har brug for. Dog skal du være opmærksom på, at hvis du har delt huskesedlen med andre, vil de ikke længere kun tilgå den via linket.
2. Det er den aktive huskeseddel der bliver slettet, så vælg først den huskeseddel du vil slette og vælg "Slet" – herefter bliver du spurgt, om du er sikker på at du vil slette. En slettet huskeseddel kan ikke genskabes.



Udskriv huskesedlen som et PDF katalog

1. Klik på print ikonen – Væg evt dit eget billede til forsiden af kataloget: "Upoad billede"

2. Vælg antal materialer pr. side
3. Vælg "farve" til forsiden
4. Vælg "Sortering"
5. Udskriv kataloget (PDF)

- 6.